Tribunal de Justiça do Estado do Rio de Janeiro
Página
2968
Carimbado Eletronicamente

CARLOS MAGNO & MEDEIROS
ADMINISTRAÇÃO JUDICIAL

RELATÓRIO MENSAL DE ATIVIDADES

MERIDIAN LOGÍSTICA INTEGRADA LTDA- Em Recuperação Judicial e
NOVA MG SERVIÇOS LTDA- Em Recuperação Judicial

PROCESSO Nº: 0005248-88.2018.8.19.0008

JANEIRO DE 2022

TJRJ BEL CV02 202201542953 10/03/22 16:45:15138800 PROGER-VIRTUAL

www.cmm.com.br contato@cmm.com.br
Av. Almirante Barroso, 97 - 8º andar - Centro - Rio de Janeiro/ RJ - 20031-005
Telefones (21) 2533-0617 e (21) 3550-4311 até 4319

Tribunal de Justiça do Estado do Rio de Janeiro
Página
2969
Carimbado Eletronicamente

ÍNDICE

1. SÍNTESE.....3

2. ANÁLISE DAS INFORMAÇÕES FINANCEIRAS.....4

2.1. DO ATIVO DO PASSIVO E DO PATRIMÔNIO LÍQUIDO.....5

2.2. DA ANÁLISE DE LIQUIDEZ FINANCEIRA.....6

2.3. ANÁLISE DO ENDIVIDAMENTO.....8

3. DEMONSTRAÇÕES DE RESULTADO.....10

4. DA ANÁLISE DO FATURAMENTO.....11

5. CONCLUSÃO.....12

6. ANEXOS

6.1. MERIDIAN - BP JAN22

6.2. MERIDIAN - DRE JAN22

6.3. MERIDIAN - FATURAMENTO JAN22

6.4. NOVA MG – BP JAN22

6.5. NOVA MG - DRE JAN22

6.6. NOVA MG - FATURAMENTO JAN22

Tribunal de Justiça do Estado do Rio de Janeiro
Página
2970
Carimbado Eletronicamente

1. SÍNTESE

Inicialmente, este Administrador Judicial informa que o presente relatório de atividades compreende o mês de janeiro de 2022, das sociedades empresárias: MERIDIAN LOGÍSTICA INTEGRADA LTDA – EM RECUPERAÇÃO JUDICIAL e NOVA MG SERVIÇOS LTDA - EM RECUPERAÇÃO JUDICIAL. As informações relativas ao exercício social encerrado de 2020 e 2021, é apresentada apenas como base comparativa.

Sob a denominação **MERIDIAN LOGÍSTICA**, a empresa iniciou sua trajetória de sucesso como uma das maiores referenciada logística no estado do Rio de Janeiro, no ano de 2012, em busca de crescente evolução e com o propósito de ser o principal operador logístico do Rio de Janeiro, viu a necessidade de aumentar o volume de metros quadrados a disposição de seus clientes e alugou uma nova área, passando a servir os clientes deste local durante 5 anos. Em 2016, dando continuidade à expansão e buscando readequação e modernidade, seu fundador alugou mais um local para exclusivamente atender dois de seus principais clientes. Somado a estes, investimentos em novas tecnologias, ganhando produtividade e qualidade no atendimento dos clientes. O constante aperfeiçoamento tecnológico contribuiu para que a empresa desse prosseguimento ao seu processo de expansão. Nesse interim, buscando se estruturar, como uma forma de agregar valor e aumentar produtividade e qualidade, suprir eventuais necessidades do mercado e, em alguns casos até mesmo reduzir custos operacionais, foram realizados investimentos em processos e equipamentos.

Tribunal de Justiça do Estado do Rio de Janeiro
Página
2971
Carimbado Eletronicamente

Com o objetivo agregar valor, bem como, reduzir custos operacionais, surgiu **A NOVA MG SERVIÇOS**, criada por empresários do ramo para suprir uma necessidade do mercado da região, com o fornecimento de mão de obra, oferecendo um diferencial competitivo para os operadores da região. Foi fundada em 2016, embora não tenha como principal sócia a MERIDIAM, para atender suas demandas.

Sendo assim, nossa análise foi baseada nas informações individualizadas, disponibilizadas pelas Recuperandas, sem qualquer juízo de auditoria ou testes substantivos, com a finalidade de validar ou provar a autenticidade dos números contábeis e financeiros preliminares, os quais poderão sofre alterações. As observações sobre os saldos contábeis, percentuais e gráficos que contribuem para melhor análises e conclusões dos leitores deste relatório, estão ilustradas nas próximas páginas.

Tribunal de Justiça do Estado do Rio de Janeiro
Página
2972
Carimbado Eletronicamente

2. ANÁLISE DAS INFORMAÇÕES FINANCEIRAS

2.1. DO ATIVO DO PASSIVO E DO PATRIMÔNIO LÍQUIDO

Destacamos que as contas patrimoniais não sofreram variação expressivas, dentro do período em análise. Pelo exposto, seguem abaixo Balanços Patrimoniais e planilhas dos Ativos, Passivos e Patrimônios Líquidos:

MERIDIAN LOGÍSTICA INTEGRADA LTDA - Em Recuperação Judicial					Em reais	
BALANÇO PATRIMONIAL	**dez/20**	**A.H.**	**dez/21**	**A.H.**	**jan/22**	**A.V.**
TOTAL DO ATIVO	**7.030.063**	2,71%	**7.220.536**	1,20%	**7.307.292**	**100%**
ATIVO CIRCULANTE	**2.243.259**	8,49%	**2.433.731**	3,56%	**2.520.488**	**34,49%**
DISPONIBILIDADES	**9.267**	**-100,00%**	**0,26**	**-**	**52**	**0,00%**
CAIXA	9.259	-	-	-	-	
BANCOS CONTA MOVIMENTO	8	-96,66%	0,26	-	1	
APLICAÇÃO FINANCEIRA IMEDIATA	-	-	-	-	51	
CLIENTES	**1.919.574**	5,86%	**2.032.071**	3,82%	**2.109.737**	**28,87%**
OUTROS CREDITOS	**314.419**	27,75%	**401.660**	2,25%	**410.699**	**5,62%**
ADIANTAMENTOS	272.976	31,96%	360.217	2,51%	369.256	
IMPOSTOS E CONTRIBUIÇÕES	41.443	0,00%	41.443	0,00%	41.443	
ATIVO NÃO CIRCULANTE	**4.786.804**	0,00%	**4.786.804**	0,00%	**4.786.804**	**65,51%**
IMOBILIZADO	4.786.804	0,00%	4.786.804	0,00%	4.786.804	

TOTAL DO PASSIVO	**7.030.063**	2,71%	**7.220.535,73**	1,20%	**7.307.292**	100,00%
PASSIVO CIRCULANTE	**10.225.040**	-5,97%	**9.615.065**	0,00%	**9.614.585**	131,58%
OBRIGACOES A CURTO PRAZO	**10.225.040**	-5,97%	**9.615.065**	0,00%	**9.614.585**	131,58%
FORNECEDORES	2.618.594	-42,04%	1.517.798	-1,89%	1.489.082	20,38%
EMPRESTIMOS E JUROS A PAGAR	4.753.631	10,34%	5.245.286	0,54%	5.273.582	72,17%
OBRIGACOES FISCAIS	1.327.417	-0,06%	1.326.582	0,00%	1.326.523	18,15%
OUTRAS OBRIGAÇÕES	1.525.399	0,00%	1.525.399	0,00%	1.525.399	20,88%
PASSIVO NÃO CIRCULANTE	**-**	-	**-**	-	**-**	-
PATRIMONIO LIQUIDO	**(3.194.977)**	-25,05%	**(2.394.529)**	-3,64%	**(2.307.292)**	-31,58%
CAPITAL	**(3.194.977)**	-25,05%	**(2.394.529)**	-3,64%	**(2.307.292)**	
CAPITAL SOCIAL	**600.000**	0,00%	**600.000**	0,00%	**600.000**	
CAPITAL SOCIAL	600.000	0,00%	600.000	0,00%	600.000	
RESULTADO ACUMULADO	**(3.794.977)**	-21,09%	**(2.994.529)**	-2,91%	**(2.907.292)**	
PREJUIZO ACUMULADOS	(3.896.480)	-2,60%	(3.794.977)	-21,09%	(2.994.529)	
RESULTADO ACUMULADO DO PERÍODO		-	737.313	-	-	
RESULTADO DO PERIODO	101.503	-37,80%	63.135	38,17%	87.237	

Fonte: Balancetes enviados pela Recuperanda.

Tribunal de Justiça do Estado do Rio de Janeiro
Página
2973
Carimbado Eletronicamente

NOVA MG SERVIÇOS LTDA - Em Recuperação Judicial					Em reais	
BALANÇO PATRIMONIAL	**dez/20**	**A.H.**	**dez/21**	**A.H.**	**jan/22**	**A.V.**
TOTAL DO ATIVO	**1.198.587**	-1,11%	**1.185.338**	0,10%	**1.186.488**	100,00%
ATIVO CIRCULANTE	**1.198.587**	-1,11%	**1.185.338**	0,10%	**1.186.488**	100,00%
DISPONIBILIDADES	**1.198.587**	-1,11%	**1.185.338**	0,10%	**1.186.488**	100,00%
CAIXA	2.047	200,69%	6.154	-15,76%	5.184	0,44%
ADIANTAMENTOS	1.196.540	-1,45%	1.179.184	0,18%	1.181.304	99,56%

TOTAL DO PASSIVO	**1.198.587**	-1,11%	**1.185.338**	0,10%	**1.186.488**	100,00%
PASSIVO CIRCULANTE	**1.198.587**	-23,73%	**914.168**	-0,60%	**908.710**	76,59%
OBRIGACOES A CURTO PRAZO	**1.198.587**	-23,73%	**914.168**	-0,60%	**908.710**	76,59%
FORNECEDORES	3.093	-16,23%	2.591	79,31%	4.646	0,39%
OBRIGACOES	1.195.494	-23,75%	911.576	-0,82%	904.064	76,20%
PASSIVO NÃO CIRCULANTE	**-**	-	**-**	-	**-**	-
PATRIMONIO LIQUIDO	**216.085**	25,49%	**271.171**	2,44%	**277.778**	23,41%
CAPITAL	**216.085**	25,49%	**271.171**	2,44%	**277.778**	
CAPITAL SOCIAL	**100.000**	0,00%	**100.000**	0,00%	**100.000**	
CAPITAL SOCIAL	100.000	0,00%	100.000	0,00%	100.000	
RESULTADO ACUMULADO	**116.085**	47,45%	**171.171**	3,86%	**177.778**	
LUCROS ACUMULADOS	110.938	4,64%	116.085	47,45%	171.171	
RESULTADO ACUMULADO DO PERÍODO		-	52.864	-100,00%	-	
RESULTADO DO PERIODO	5.148	-56,85%	2.222	197,41%	6.607	

Fonte: Balancetes enviados pela Recuperanda.

2.2. DA ANÁLISE DE LIQUIDEZ FINANCEIRA

Sabe-se que os índices de liquidez são medidas de avaliação da capacidade financeira da sociedade empresária em satisfazer os compromissos para com terceiros. O **índice de liquidez corrente**, demonstra a capacidade de geração de recursos para o pagamento das dívidas das Recuperandas no curto prazo (até o final do próximo período corrente), ou seja, para cada R$ 1,00 de dívida, quanto as Recuperandas possuem disponível para quitá-la.

Tribunal de Justiça do Estado do Rio de Janeiro
Página
2974
Carimbado Eletronicamente

Desta forma, apresentamos resumidamente, a planilha dos ativos e passivos circulantes e valores que compõe o referido índice, além de um gráfico que demonstra a evolução da liquidez corrente das sociedades empresárias em Recuperação Judicial.

Para a Recuperanda **MERIDIAN LOGÍSTICA**, observa-se que houve uma pequena evolução em seu índice no período de janeiro de 202, de forma que chegou a 0,262.

MERIDIAN LOGÍSTICA INTEGRADA LTDA - Em Recuperação Judicial — Em reais

MÊS/ANO	dez/20	dez/21	jan/22
ATIVO CIRCULANTE	76.928.379	2.433.731	2.520.488
PASSIVO CIRCULANTE	198.961.505	9.615.065	9.614.585
Índice de Liquidez Corrente	**0,387**	**0,253**	**0,262**

Fonte: Relatórios enviados pela Recuperanda.

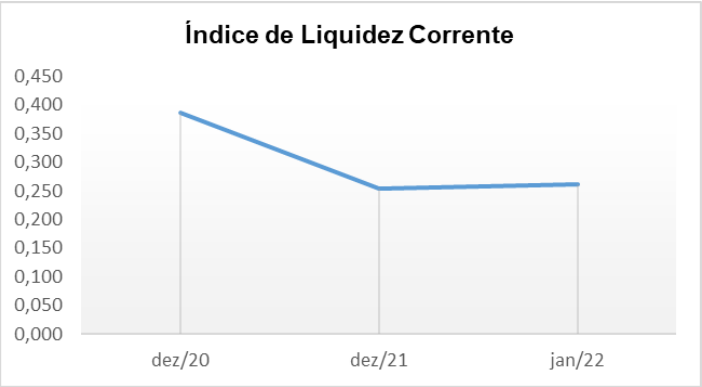

Tribunal de Justiça do Estado do Rio de Janeiro
Página
2975
Carimbado Eletronicamente

Para a Recuperanda **NOVA MG SERVIÇOS,** observa-se que o índice de liquidez corrente apresentado no mês de janeiro de 202, pela, representando total capacidade de pagamento das suas dívidas. Para cada R$ 1,00 de dívida, a Recuperanda possui cerca de R$ 1,30 disponível para quitá-la no curto prazo.

NOVA MG SERVIÇOS LTDA - Em Recuperação Judicial — Em reais

MÊS/ANO	dez/20	dez/21	jan/22
ATIVO CIRCULANTE	76.928.379	1.185.338	1.186.488
PASSIVO CIRCULANTE	198.961.505	914.168	908.710
Índice de Liquidez Corrente	**0,387**	**1,297**	**1,306**

Fonte: Relatórios enviados pela Recuperanda.

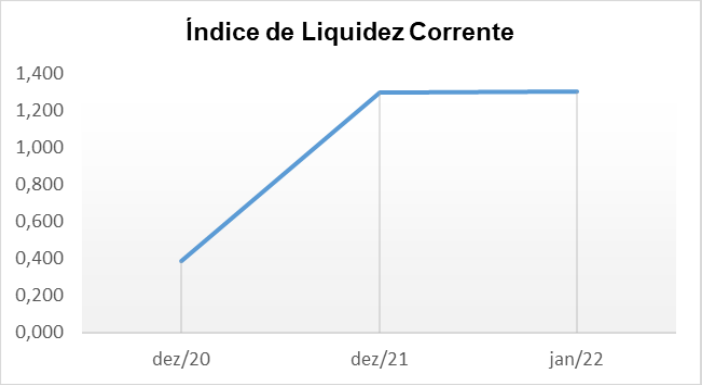

2.3. ANÁLISE DO ENDIVIDAMENTO

O objetivo dessa análise é avaliar a proporção de recursos próprios e de terceiros mantidos pelas Recuperandas, a dependência apresentada por dívidas de curto prazo, a natureza de suas obrigações financeiras e seu risco financeiro, indicando o montante de recursos de terceiros que está sendo usado, na tentativa de gerar lucros. O **índice de endividamento total** mede, portanto, a proporção dos ativos totais financiada por terceiros (credores das Recuperandas). Quanto menor for o índice de endividamento, melhor e vale ressaltar, que num ambiente de crise financeira, capitulada pela presente Recuperação Judicial, é evidente que as Recuperandas não irão, neste momento, atingir índices baixos de endividamento.

Tribunal de Justiça do Estado do Rio de Janeiro
Página
2976
Carimbado Eletronicamente

Diante deste cenário, passamos a apresentar a planilha descritiva dos passivos e ativos totais, assim como gráficos de evolução dos índices de endividamento, referente as sociedades empresárias em Recuperação Judicial.

Para a Recuperanda **MERIDIAN LOGÍSTICA**, o endividamento geral apresentou um índice de 131,58% no presente mês. Enunciando um constante declive em seu índice de endividamento.

MERIDIAN LOGÍSTICA INTEGRADA LTDA - Em Recuperação Judicial — Em reais

MÊS/ANO	dez/20	dez/21	jan/22
PASSIVO CIRCULANTE + NÃO CIRCULANTE	10.225.040	9.615.065	9.614.585
TOTAL DO ATIVO	7.030.063	7.220.536	7.307.292
Índice de Endividamento	**145,45%**	**133,16%**	**131,58%**

Fonte: Relatórios enviados pela Recuperanda.

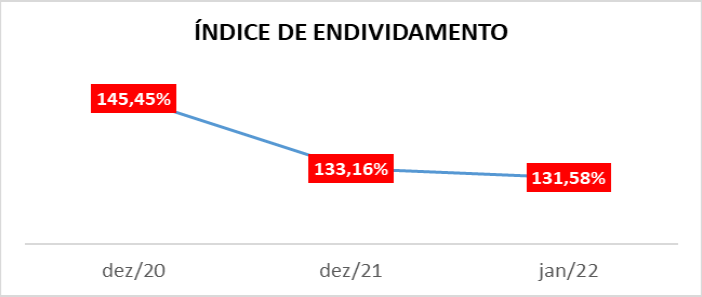

Para a Recuperanda **NOVA MG SERVIÇOS,** o endividamento geral apresentou índice de 76,59% no mês de janeiro de 2022.

NOVA MG SERVIÇOS LTDA - Em Recuperação Judicial — Em reais

MÊS/ANO	dez/20	dez/21	jan/22
PASSIVO CIRCULANTE + NÃO CIRCULANTE	1.198.587	914.168	908.710
TOTAL DO ATIVO	1.198.587	1.185.338	1.186.488
Índice de Endividamento	**100,00%**	**77,12%**	**76,59%**

Fonte: Relatórios enviados pela Recuperanda.

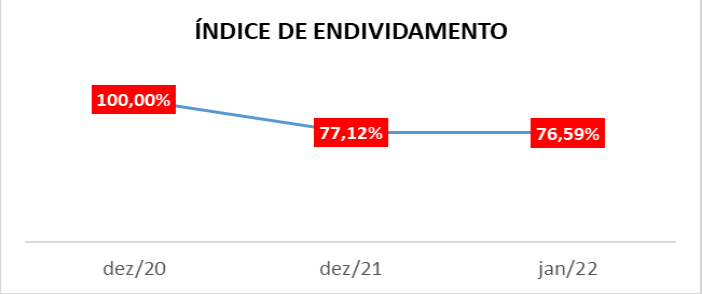

Tribunal de Justiça do Estado do Rio de Janeiro
Página
2977
Carimbado Eletronicamente

3. DEMONSTRAÇÕES DE RESULTADO

A Demonstração do Resultado é uma forma estruturada de se evidenciar a composição do resultado da sociedade empresária, ou seja, é um critério de se organizarem as receitas auferidas e as despesas incorridas no período analisado. Com a apresentação do resultado (lucro ou prejuízo), observa-se a riqueza gerada pela empresa num determinado período.

Este relatório, buscou além de apontar em porcentagem a evolução dos lançamentos que compõe as Demonstrações de Resultado, exemplificar através de gráficos simples, a apuração de aumento ou diminuição nas receitas líquidas e despesas administrativas, em virtude de servirem como baliza, para a reestruturação financeira das sociedades empresárias em Recuperação Judicial, que seguem obtendo Resultados Líquidos **positivos**.

MERIDIAN LOGÍSTICA INTEGRADA LTDA - Em Recuperação Judicial				Em reais
DEMONSTRAÇÕES DE RESULTADO	dez/20	dez/21	jan/22	Total 2022
RESULTADO LIQUIDO DO PERIODO	101.503	63.135	87.237	87.237
RECEITA BRUTA DE VENDAS	133.381	107.881	111.117	111.117
DEDUCOES DA RECEITA BRUTA	(6.669)	(5.394)	(5.556)	(5.556)
RECEITA LIQUIDA OPERACIONAL	126.712	102.487	105.561	105.561
DESPESAS OPERACIONAIS	(25.088)	(38.967)	(18.219)	(18.219)
DESPESAS ADMINISTRATIVAS	(25.088)	(38.967)	(18.219)	(18.219)
DESPESAS FINANCEIRAS	(120)	(385)	(106)	(106)

Fonte: Balancetes enviados pela Recuperanda.

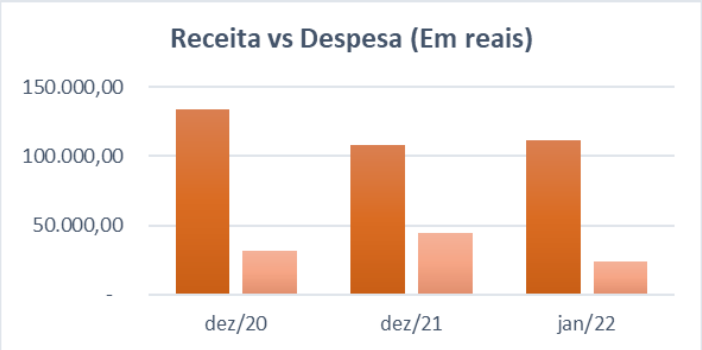

Tribunal de Justiça do Estado do Rio de Janeiro
Página
2978
Carimbado Eletronicamente

NOVA MG SERVIÇOS LTDA - Em Recuperação Judicial				Em reais
DEMONSTRAÇÕES DE RESULTADO	dez/20	dez/21	jan/22	TOTAL 2022
RESULTADO LIQUIDO DO PERIODO	5.148	2.222	6.607	6.607
RECEITA BRUTA DE VENDAS	48.750	34.725	36.500	36.500
DESPESAS COM PESSOAL	(42.975)	(32.166)	(28.902)	(28.902)
DESPESAS ADMINISTRATIVAS	(627)	(338)	(991)	(991)

Fonte: Balancetes enviados pela Recuperanda.

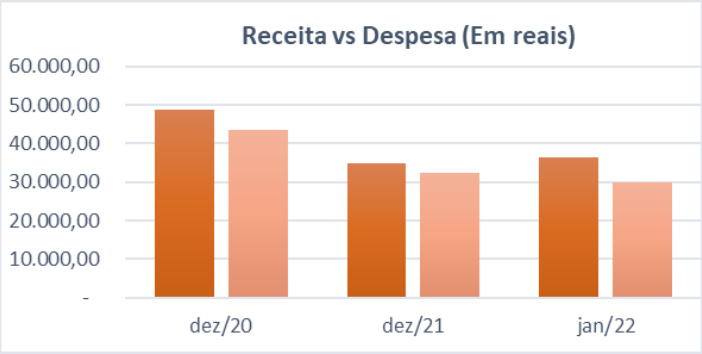

4. ANÁLISE DO FATURAMENTO

O objetivo desta análise, é verificar o rendimento líquido da sociedade em Recuperação Judicial, considerando deduções da receita, demonstrando assim a capacidade financeira no desempenho pleno de sua capacidade econômica.

Para a Recuperanda **MERIDIAN LOGÍSTICA**, ao analisarmos o período de abrangência das informações, verificamos que no mês de janeiro de 2022, manteve o seu faturamento linear:

FATURAMENTO	
Mês/Ano	Valor do Faturamento - R$
dez/20	126.712
dez/21	107.881
jan/22	111.117

Fonte: Relatórios enviados pela Recuperanda.

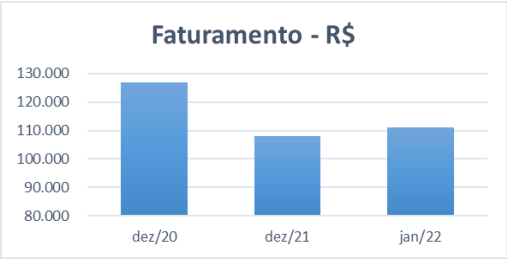

Tribunal de Justiça do Estado do Rio de Janeiro
Página
2979
Carimbado Eletronicamente

Para a Recuperanda **NOVA MG SERVIÇOS,** ao analisarmos o período de abrangência das informações, verificamos que no mês de janeiro de 2022, igualmente manteve o seu faturamento linear, quando comparado com o mês anterior:

FATURAMENTO	
Mês/Ano	**Valor do Faturamento - R$**
dez/20	48.750
dez/21	34.726
jan/22	36.500

Fonte: Relatórios enviados pela Recuperanda.

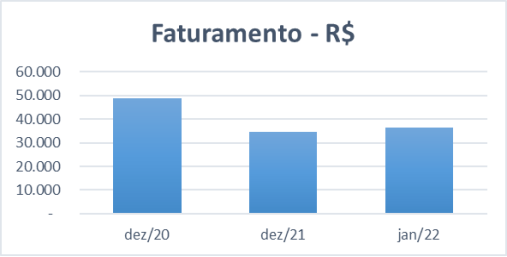

5. CONCLUSÃO

Inicialmente, frise-se que o relatório até aqui apresentado foi elaborado, única e exclusivamente, com base nos balancetes e relatórios unilaterais apresentados pelas Recuperandas, e não tem como finalidade expressar opinião sobre a legitimidade dos saldos, lançamentos contábeis ou quaisquer outras informações financeiras ou não financeiras que foram parte deste relatório. Tais informações, tanto quantitativas quanto qualitativas, não foram objeto de exame independente nem qualquer procedimento de auditoria por parte da Administradora Judicial, portanto, não há como garantir ou afirmar a necessidade de correção, precisão ou ainda, que as informações disponíveis fornecidas estejam completas e apresentem todos os dados relevantes.

Importante também destacar que no presente RMA, são analisados números preliminares, os quais estão sendo objeto de observação, e poderão sofrer alterações. Ainda assim, é possível constatar melhorias nos números apresentados, ademais, todos os valores neste relatório estão denominados em R$, se não indicados de outra forma, e diferenças imateriais relacionadas ao arredondamento, podem surgir.

Tribunal de Justiça do Estado do Rio de Janeiro
Página
2980
Carimbado Eletronicamente

Diante de todo o exposto, esta Administradora Judicial acompanhará todas as medidas que serão tomadas pelas Recuperandas, através de medição de acréscimo ou decréscimo de faturamento, liquidez financeira e endividamento, demonstrativos de resultados, aferindo se sua evolução ou involução, acompanham oscilação gradativa e, principalmente, se estão de acordo com o Plano de Recuperação Judicial.

É o relatório.

Rio de Janeiro, 22 de fevereiro 2022

CARLOS MAGNO & MEDEIROS SOCIEDADE DE ADVOGADOS

Raphael da Silva Ferrarezi
CRC RJ 09930/O-5